


Kraftform Turbo

Il giravite più veloce della luce





Weslo
BOO-T
007480

PRESS

La Kraftform Turbo velocizza l'avvitamento in modo puramente meccanico.

Avvitamento veloce



La struttura del Kraftform Turbo consente di ottenere una velocità quattro volte più elevata quando si tratta di avvitamento manuale di tipo puramente meccanico... cioè senza corrente elettrica!

Con o senza Turbo



La funzione Turbo, se necessario, può essere attivata premendo semplicemente un pulsante. Si consiglia l'arresto per allentare o per regolare con precisione il serraggio finale della vite con una coppia elevata.

Trasmissione robusta e senza necessità di manutenzione in acciaio



La versione in acciaio robusta non necessita di manutenzione e garantisce una lunga durata di vita del prodotto.

Sistema impugnatura / lame intercambiabili



Attraverso il porta-inserti Rapidaptor, il Kraftform Turbo può essere impiegato con tutti gli inserti tradizionali da 1/4".

Ogni utente desidera portare a termine il proprio lavoro di avvitamento rapidamente e senza compromessi. Tutto ciò con un giravite preciso, che consenta un lavoro di avvitamento potente e sia inoltre molto più veloce di un giravite standard.

La soluzione è un ingranaggio planetario commutabile: Integrato nell'impugnatura del giravite, aumenta significativamente la velocità di lavoro.

La Kraftform Turbo velocizza l'avvitamento in modo puramente meccanico.





827 T i Impugnatura portalama Kraftform Turbo



Applicazioni: Esclusivamente per lame intercambiabili isolate VDE di Wera

Versione: Funzione turbo meccanica attivabile per moltiplicare la velocità dell'avvitamento; trasmissione in acciaio robusta e senza necessità di manutenzione

Impugnatura: Kraftform con protezione anti-rotolamento, multicomponente

	mm	mm
05057481001	9	125

Kraftform Kompakt Turbo i 1



16 pezzi

1 impugnatura portalama 817 VDE Kraftform e 1 impugnatura portalama 827 T i Kraftform Turbo; entrambi esclusivamente per lame intercambiabili isolate VDE di Wera

14 lame intercambiabili isolate VDE (ognuna lunga 154 mm) con diametro della lama ridotto (articolo KK 60 i 0,4 x 2,5 e KK 67 i TX 10 diametro della lama standard) con isolamento protettivo integrato, per raggiungere e azionare viti e molle in profondità

05057484001		
	827 T i Kraftform Turbo	1x 9x125
	817 VDE	1x 9x102
	KK 62 iS	1x PH 1x154; 1x PH 2x154
	KK 65 iS PZ	1x PZ 1x154; 1x PZ 2x154
	KK 65 iS PZ/S	1x # 1x154; 1x # 2x154
	KK 67 i TORX®	1x TX 10x154
	KK 67 iS TORX®	1x TX 15x154; 1x TX 20x154; 1x TX 25x154
	KK 60 i	1x 0,4x2,5x154
	KK 60 iS	1x 0,6x3,5x154; 1x 0,8x4,0x154; 1x 1,0x5,5x154

Sistema impugnatura / lame intercambiabili



Il Kraftform Turbo, con il suo attacco da 9 mm, è adatto a tutte le lame intercambiabili VDE Kraftform Kompakt di Wera. Il sistema "porta-inserti/lame intercambiabili" esalta la flessibilità di lavoro con svariati profili di viti.

Kraftform Kompakt Turbo i Imperial 1



16 pezzi

1 impugnatura portalama 817 VDE Kraftform e 1 impugnatura portalama 827 T i Kraftform Turbo; entrambi esclusivamente per lame intercambiabili isolate VDE di Wera

14 lame intercambiabili isolate VDE (ognuna lunga 154 mm) con diametro della lama ridotto (articolo KK 60 i 0,4 x 2,5 e KK 67 i TX 10 diametro della lama standard) con isolamento protettivo integrato, per raggiungere e azionare viti e molle in profondità

05057485001		
	827 T i Kraftform Turbo	1x 9x125
	817 VDE	1x 9x102
	KK 62 iS	1x PH 1x154; 1x PH 2x154
	KK 62 i PH/S	1x # 1x154; 1x # 2x154
	KK 67 i TORX®	1x TX 10x154
	KK 67 iS TORX®	1x TX 15x154; 1x TX 20x154; 1x TX 25x154
	KK 68 iS	1x # 1x154; 1x # 2x154
	KK 60 i	1x 0,4x2,5x154
	KK 60 iS	1x 0,6x3,5x154; 1x 0,8x4,0x154; 1x 1,0x5,5x154

826 T Kraftform Turbo Porta-inserti con cambio rapido Rapidaptor




Applicazioni: Adatto per inserti con attacco esagonale da 1/4" secondo DIN ISO 1173-C 6,3 ed E 6,3 e gli inserti Wera della serie 1 e 4

Versione: Funzione turbo meccanica attivabile per moltiplicare la velocità dell'avvitamento; trasmissione in acciaio robusta e senza necessità di manutenzione; Attacco ad esagono cavo da 1/4" a cambio rapido Rapidaptor e funzioni rapid-in, rapid-out, rapid-spin, chuck-all e uso a una mano sola; magnetico

Impugnatura: Kraftform con protezione anti-rotolamento, multicomponente

		\varnothing
		mm
05057480001	1/4"	146

Kraftform Kompakt Turbo 1




Custodia pieghevole con inserti da 89 mm

19 pezzi

1 porta-inserti Kraftform con cambio rapido Rapidaptor

05057482001		
	826 T	1x 1/4"x146
	Kraftform Turbo	
	851/4 Z PH	1x PH 1x89; 1x PH 2x89; 1x PH 3x89
	855/4 Z PZ	1x PZ 1x89; 1x PZ 2x89; 1x PZ 3x89
	867/4 Z TORX®	1x TX 10x89; 1x TX 15x89; 1x TX 20x89; 1x TX 25x89; 1x TX 30x89
	840/4 Z Hex-Plus	1x 3,0x89; 1x 4,0x89; 1x 5,0x89; 1x 6,0x89
	800/4 Z	1x 0,8x4,0x89; 1x 1,0x5,5x89; 1x 1,2x6,5x89

Kraftform Kompakt Turbo Imperial 1



Custodia pieghevole con inserti da 89 mm

19 pezzi

1 porta-inserti Kraftform con cambio rapido Rapidaptor

05057483001		
	826 T	1x 1/4"x146
	Kraftform Turbo	
	851/4 Z PH	1x PH 1x89; 1x PH 2x89; 1x PH 3x89
	867/4 Z TORX®	1x TX 10x89; 1x TX 15x89; 1x TX 20x89; 1x TX 25x89; 1x TX 30x89
	840/4 Z Hex-Plus	1x 3/32"x89; 1x 1/8"x89; 1x 5/32"x89; 1x 3/16"x89
	868/4 Square-Plus	1x # 1x89; 1x # 2x89; 1x # 3x89
	800/4 Z	1x 0,8x4,0x89; 1x 1,0x5,5x89; 1x 1,2x6,5x89

