



## Perfekte Präsentation

Point-of-Sale

Systemlösungen



---

# POINT-OF-SALE SYSTEME VON STAHLWILLE

## SO DURCHDACHT WIE DAS WERKZEUG.

**Aufmerksamkeit ist nicht teilbar. Wer Umsatz machen will, muss Kunden bereits auf den ersten Blick ansprechen und mit einem starken Auftritt Interesse wecken. Denn das Interesse des Kunden ist die eine Säule eines erfolgreichen Verkaufsgesprächs. Die zweite: Die ansprechende optische und haptische Präsentation der Produkte. Mit dem neuen, modularen POS-System von STAHLWILLE gelingt beides. Auf jeder Verkaufsfläche, ganz gleich ob klein oder groß.**


Aus der Menge der Verkaufsdisplays sticht das POS-System von STAHLWILLE positiv heraus. Bereits beim Betreten des Verkaufsraums fällt das hochwertige Design auf. Es setzt STAHLWILLE Produkte bereits ab einem Meter Breite optimal in Szene und weckt den Wunsch, sie direkt in die Hand zu nehmen. Gleichzeitig bietet es viele Anknüpfungspunkte für das Beratungsgespräch. Und das Beste: Dank seiner bis ins kleinste Teil durchdachten Modulbauweise passt es sich an den verfügbaren Platz an und ist in kürzester Zeit einsatzbereit. Eben so durchdacht wie das STAHLWILLE Werkzeug.

---

### INHALT


#### 1 M MODULE

Die Basis aller Systeme. Erhältlich als Basis und individuell erweiterbare Einheit. Mehr ab **Seite 9**.




#### 2 M MODULE

Entdecken Sie die Möglichkeiten der 2m Module. Mehr ab **Seite 12**.



#### 3 M MODULE

Für die optimale Markenpräsentation auf 3m. Alle Informationen ab **Seite 14**.



#### ECKMODUL

Die Lösung für Über-Eck-Lösungen. Details ab **Seite 18**.




#### RUNDMODUL

Die formschöne Lösung für die Produktpräsentation über Eck. Mehr Informationen ab **Seite 20**.



#### EINZELTEILE

Vom Doppelhaken bis zum Fachboden. Alle Einzelteile zum POS-System ab **Seite 22**.



---

## FAKTEN, DIE ÜBERZEUGEN. IDEEN, DIE VERKAUFEN.

Bei der Entwicklung des neuen POS-Systems stand eines im Mittelpunkt: der größtmögliche Nutzen für den Handel. Das System überzeugt mit vielen ausgereiften Details, die dem Handel das Leben erleichtern – und das Verkaufen. Typisch STAHLWILLE.

### FAKTEN

**DURCHDACHT** bis ins Detail. Zum Beispiel auswechselbare Produktschilder mit Magnetmechanismus, variable Rundlochung und abschliessbare Fächer für Kleinteile.

**MODULAR** So individuell wie die Ladenfläche selbst. Ganz gleich ob 1 m oder Über-Eck-Lösungen – das POS-System integriert sich immer perfekt.

**ZUBEHÖRTEILE** für die optimale Wandgestaltung. Vom Einzelhaken über Fachböden für Kleinteile bis hin zur Argumentationswand.

**AUF DREI  
GRUNDMODULEN**  
baut das  
POS-System auf.

**100 PROZENT** Qualität. Die hochwertige Präsentation wertet nicht nur die Ladenfläche auf – sie spricht Kunden an und hilft aktiv beim Verkauf.

**FLEXIBEL** dank modularem Aufbau. Für jede Fläche geeignet.

### Wandelbarer Look

Die angewinkelten Topschilder sind verlässliche Eyecatcher. Und dazu noch mit wenigen Handgriffen anzubringen und auszutauschen – dank praktischer Magnethalterung.



### Individuelle Kennzeichnung

Das STAHLWILLE POS-System bietet nicht nur eine Vielzahl an speziellen Etikettenhalter. Auf Wunsch wird die Produktkennzeichnung auch individuell gestaltet.

### Hochwertiger Auftritt

Alle Grundelemente des POS-Systems sind in anthrazitgrau, RAL 7016, gehalten. Für eine Optik, die die Premiumqualität des STAHLWILLE Sortiments unterstreicht. Ein weiteres »Highlight«: die integrierten Leuchten.

### Umfangreiches Zubehör

Mit der breiten Palette erhältlicher Zubehörteile lässt sich das POS-System problemlos auf den Bedarf vor Ort anpassen. Dazu kommen auch spezielle Halterungen für Knarren, Verlängerungen und vieles mehr.

### Hochwertige Rundlochung

Die Lochbleche zum Einhängen der Produktträger sind mit Rundlochungen ausgeführt. Keine Schlüsselloch-Lochung schmälert den visuellen Gesamteindruck.

### Flexibler Stauraum

Variable Regalflächen und sogar Schubladenelemente sind verfügbar. Für eine perfekte Präsentation.



## DAS SYSTEM IN DER ANWENDUNG.



### **Vier-Meter-Wand mit Rundmodul**

Jede Menge Platz für die Präsentation. Und zum Stöbern in den verschiedenen Produktgruppen und Sortimenten von STAHLWILLE: die Vier-Meter-Wand mit Rundmodul und Informationstafel für den geräumigen Showroom.



#### **Immer optimal informiert**

Produktvorteile, die überzeugen – anschaulich und kundennah in Szene gesetzt. Für alle, die mehr wissen wollen, sind ausführliche Informationsmaterialien sofort zur Hand. Zum Mitnehmen.

#### **Stets in Griffnähe**

Ein Griff genügt – schon spürt man die Vorzüge eines Premiumproduktes »aus erster Hand«. Denn nichts geht über den haptischen Eindruck, den ein perfekt ausbalanciertes und hochwertiges Werkzeug hinterlässt.

## DIE ZUKUNFT – GREIFBAR NAHE. DAS BESTE ZWEIER WELTEN AM POS.

Informationen auf Abruf, unmittelbare Interaktion und das spielerische Element: All das schätzen Kunden an der Online-Welt. Bunt und ständig in Bewegung übt sie einen großen Reiz aus. »Warum nicht auch am POS?« hat sich STAHLWILLE gefragt – und der Anfang war gemacht. STAHLWILLE arbeitet kontinuierlich an POS-Lösungen, die mehr bieten als Produkte zum Anfassen. Mehr als statische Information und gedruckte Bilder.


Lassen Sie sich überraschen, wohin die Reise geht! Sicher ist bereits heute: Die Produktpräsentation von morgen wird deutlich aufmerksamkeitsstärker und medialer.



## DIE MONTAGE – DENKBAR EINFACH. DANK VIDEO-ANLEITUNG.


Der Aufbau des POS-Systems ist ein Kinderspiel. Damit alles unkompliziert und reibungslos von der Hand geht, stehen leicht verständliche Schritt für Schritt-Videos bereit:

[www.stahlwille.de/videos/pos-montage](http://www.stahlwille.de/videos/pos-montage)






# GRUNDLAGE DES ERFOLGS. DAS 1 M BASELEMENT.



Bereits das Basiselement macht eine gute Figur. Ein Meter breit und mit einer Rückwand mit Rundlochungen versehen verfügt es über einen stabilen Fachboden und ein Fußsegment. Bitte beachten: Aufgrund der Modulbauweise des POS-Systems muss das Säulenpaar gesondert bestellt werden.



**SÄULENPAAR 8029A**  
CODE 80 29 10 00

**Die Ziffer für eine schnelle Zuordnung.**  
Eine Übersicht aller Bauteile finden Sie ab S. 22 und im eingelegten Poster.

05 2

**Sockelhöhe**  
26 cm


## 80 03 10 10 | Basiselement 1 m (ohne Säulen), Nr. 8003A, bestehend aus:

Code	Nr.	Anzahl	Beschreibung		
80 26 10 03	8026A	5	Rückwand Rundloch		01
80 25 10 00	8025A	2	Fußsegment		02
80 27 20 00	8027-2A	1	Fachboden, 47 cm		03 1

### Hinweis

Das Säulenpaar muss extra bestellt werden. **Code 80 29 10 00 / 8029A**

## EIN METER – PERFEKT PRÄSENTIERT. DIE 1 M SYSTEMLÖSUNG.



Das 26-teilige Komplettpaket. Mit magnetischem und leicht zu wechselndem Top-Schild für die Bewerbung einzelner Produkthighlights. Mit integrierter Einbauleuchte für die optimale Ausleuchtung des Sortiments. Der grüne Rahmen – ebenfalls aus komfortabel zu montierender Magnetfolie – fasst die STAHLWILLE Produkte ein und bietet so auch eine schnellere Orientierung im Ladengeschäft. Leicht aufzubauen und in STAHLWILLE Farben gehalten. Einfach unverkennbar.



Mit optionaler  
Säulenverlängerung 8024A-1  
40 cm Platzgewinn  
Code 80 24 10 01




















20




**Individuelle Bauhöhen und  
Ausstattungsvarianten benötigt?  
Der STAHLWILLE Vertrieb berät  
Sie gerne.**

LOCHWAND KOMPLETT

### 1 m Systemlösung mit umfangreicher Ausstattung

Code	Nr.	Anzahl	Beschreibung		
80 03 10 10	8003A	1	<b>Basiselement</b>		<b>1</b>
80 27 20 00	8027-2A	1	<b>Fachboden, 47 cm</b>		<b>03 1</b>
80 27 40 00	8027-4A	1	<b>Konsolenpaar für Fachboden, 47 cm</b>		<b>04 1</b>
80 29 10 00	8029A	1	<b>Säulenpaar</b>		<b>05 2</b>
80 25 10 20	8025-2A	2	<b>Blende Fuß seitlich, 47 cm</b>		<b>06</b>
80 25 10 10	8025-1A	1	<b>Blende Fuß, 100 cm</b>		<b>07</b>
80 23 10 12	8023-2A	1	<b>Schräghalter Seitenteil, 1 Paar</b>		<b>08</b>
80 28 00 00	8028A	1	<b>Rückwand geschlossen</b>		<b>09</b>
88 20 11 03	8071/3	1	<b>Produktbild Feinzahnknarre, magnetisch</b>		<b>10 3</b>
80 28 00 30	8028-3A	1	<b>Abdeckboden Blende</b>		<b>11</b>
80 28 00 20	8028-2A	2	<b>Blendenträger</b>		<b>12</b>
80 28 00 50	8028-1A	2	<b>Blendenabschluss</b>		<b>13</b>
80 28 00 40	8028-4A	1	<b>Blende</b>		<b>14</b>
88 20 11 20	8072	1	<b>Kopfblende STAHLWILLE, magnetisch</b>		<b>15 1</b>
88 20 11 23	8072/3	2	<b>Kopfblende seitlich, magnetisch</b>		<b>15 4</b>
80 30 00 00	8300	1	<b>Einbauleuchte, Länge 92,5 cm, 30 Watt, 230 Volt</b>		<b>16</b>
80 30 00 10	8300-1	2	<b>Beleuchtungshalter</b>		<b>17</b>
80 30 00 20	8300-2	1	<b>Netzanschlussleitung, 3 m, mit Schutzkontakt-Stecker</b>		<b>18</b>
88 20 11 00	8070	3	<b>Magnetstreifen, grün</b>		<b>19</b>

## MEHR FLÄCHE. MEHR MÖGLICHKEITEN. DIE 2 M SYSTEMLÖSUNG.





























47 Teile für einen hervorragenden Gesamteindruck: zwei Meter breit, mit Leuchte und zusätzlicher »Made in Germany« Kopfblende. Besonders praktisch: die in die Fußelemente integrierten Schubladen. Sie bieten zusätzlichen Stauraum etwa für Broschüren oder andere Informationsmaterialien.




**Magnetische Produktblenden**  
In kürzester Zeit ausgetauscht  
für neue Akzente.



## 2 m Systemlösung mit umfangreicher Ausstattung

Code	Nr.	Anzahl	Beschreibung		
80 03 10 10	8003A	1	<b>Basiselement</b>		<b>I</b>
80 26 10 03	8026A	5	<b>Rückwand Rundloch</b>		<b>01</b>
80 25 10 00	8025A	1	<b>Fußsegment</b>		<b>02</b>
80 27 20 00	8027-2A	3	<b>Fachboden, 47 cm</b>		<b>03 1</b>
80 27 40 00	8027-4A	2	<b>Konsolenpaar für Fachboden, 47 cm</b>		<b>04 1</b>
80 24 10 00	8024A	1	<b>Säule</b>		<b>05 1</b>
80 29 10 00	8029A	1	<b>Säulenpaar</b>		<b>05 2</b>
80 25 10 20	8025-2A	2	<b>Blende Fuß seitlich, 47 cm</b>		<b>06</b>
80 25 10 10	8025-1A	1	<b>Blende Fuß, 100 cm</b>		<b>07</b>
80 23 10 12	8023-2A	1	<b>Schräghalter Seitenteil, 1 Paar</b>		<b>08</b>
80 28 00 00	8028A	2	<b>Rückwand geschlossen</b>		<b>09</b>
88 20 11 01	8071/1	1	<b>Produktbild Steckschlüssel-Garnitur, magnetisch</b>		<b>10 1</b>
88 20 11 05	8071/5	1	<b>Produktbild Schraubenschlüssel, magnetisch</b>		<b>10 5</b>
80 28 00 30	8028-3A	2	<b>Abdeckboden Blende</b>		<b>11</b>
80 28 00 20	8028-2A	3	<b>Blendenträger</b>		<b>12</b>
80 28 00 50	8028-1A	2	<b>Blendenabschluss</b>		<b>13</b>
80 28 00 40	8028-4A	2	<b>Blende</b>		<b>14</b>
88 20 11 20	8072	1	<b>Kopfblende STAHLWILLE, magnetisch</b>		<b>15 1</b>
88 20 11 21	8072/1	1	<b>Kopfblende Made in Germany, magnetisch</b>		<b>15 3</b>
88 20 11 23	8072/3	2	<b>Kopfblende seitlich, magnetisch</b>		<b>15 4</b>
80 30 00 00	8300	2	<b>Einbauleuchte, Länge 92,5 cm, 30 Watt, 230 Volt</b>		<b>16</b>
80 30 00 10	8300-1	4	<b>Beleuchtungshalter</b>		<b>17</b>
80 30 00 20	8300-2	1	<b>Netzanschlussleitung, 3 m, mit Schutzkontakt-Stecker</b>		<b>18</b>
88 20 11 00	8070	3	<b>Magnetstreifen, grün</b>		<b>19</b>
80 23 10 13	8023-3A	1	<b>Schräghalter</b>		<b>21</b>
80 25 10 30	8025-3A	1	<b>Fußteilschublade</b>		<b>22</b>

# FÜR NOCH MEHR EINDRUCK. DIE 3 M SYSTEMLÖSUNG.































Wer noch mehr präsentieren möchte, findet hier die perfekte Lösung: 68 Teile ergeben ein System, das kaum Wünsche offen lässt. Drei magnetische Produktbilder sorgen für ein Optimum an Aufmerksamkeit. Zwei Schubladen stellen jede Menge Stauraum bereit.



## Argumentationswand

Die ideale Ergänzung für dieses Paket: Die Argumentationswand ist einen Meter breit und unterstützt im Kundengespräch.

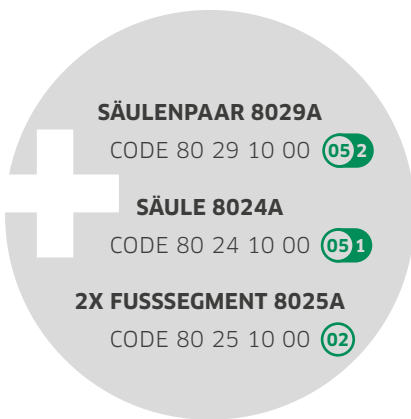
### 3 m Systemlösung mit umfangreicher Ausstattung

Code	Nr.	Anzahl	Beschreibung		
80 03 10 10	8003A	1	<b>Basiselement</b>		<b>1</b>
80 26 10 03	8026A	10	<b>Rückwand Rundloch</b>		<b>01</b>
80 25 10 00	8025A	2	<b>Fußsegment</b>		<b>02</b>
80 27 20 00	8027-2A	3	<b>Fachboden, 47 cm</b>		<b>03 1</b>
80 27 10 00	8027-1A	2	<b>Fachboden, 37 cm</b>		<b>03 2</b>
80 27 40 00	8027-4A	1	<b>Konsolenpaar für Fachboden, 47 cm</b>		<b>04 1</b>
80 27 30 00	8027-3A	2	<b>Konsolenpaar für Fachboden, 37 cm</b>		<b>04 2</b>
80 29 10 00	8029A	2	<b>Säulenpaar</b>		<b>05 1</b>
80 25 10 20	8025-2A	2	<b>Blende Fuß seitlich, 47 cm</b>		<b>06</b>
80 25 10 10	8025-1A	1	<b>Blende Fuß, 100 cm</b>		<b>07</b>
80 23 10 12	8023-2A	1	<b>Schräghalter Seitenteil, 1 Paar</b>		<b>08</b>
80 28 00 00	8028A	3	<b>Rückwand geschlossen</b>		<b>09</b>
88 20 11 01	8071/1	1	<b>Produktbild Steckschlüssel-Garnitur, magnetisch</b>		<b>10 1</b>
88 20 11 02	8071/2	1	<b>Produktbild Drehmomentschlüssel, magnetisch</b>		<b>10 2</b>
88 20 11 11	8071/11	1	<b>Produktbild Schraubendreher, magnetisch</b>		<b>10 6</b>
80 28 00 30	8028-3A	3	<b>Abdeckboden Blende</b>		<b>11</b>
80 28 00 20	8028-2A	4	<b>Blendenträger</b>		<b>12</b>
80 28 00 50	8028-1A	2	<b>Blendenabschluss</b>		<b>13</b>
80 28 00 40	8028-4A	3	<b>Blende</b>		<b>14</b>
88 20 11 20	8072	1	<b>Kopfblende STAHLWILLE, magnetisch</b>		<b>15 1</b>
88 20 11 22	8072/2	1	<b>Kopfblende Mitte, magnetisch</b>		<b>15 2</b>
88 20 11 21	8072/1	1	<b>Kopfblende Made in Germany, magnetisch</b>		<b>15 3</b>
88 20 11 23	8072/3	2	<b>Kopfblende seitlich, magnetisch</b>		<b>15 4</b>
80 30 00 00	8300	3	<b>Einbauleuchte, Länge 92,5 cm, 30 Watt, 230 Volt</b>		<b>16</b>
80 30 00 10	8300-1	6	<b>Beleuchtungshalter</b>		<b>17</b>
80 30 00 20	8300-2	1	<b>Netzanschlussleitung, 3 m, mit Schutzkontakt-Stecker</b>		<b>18</b>
88 20 11 00	8070	4	<b>Magnetstreifen, grün</b>		<b>19</b>
80 23 10 13	8023-3A	2	<b>Schräghalter</b>		<b>21</b>
80 25 10 30	8025-3A	2	<b>Fußteilschublade</b>		<b>22</b>

# OPTIMALE FLÄCHENNUTZUNG. DAS ECK-BASISMODUL.



Das POS-System über Eck bauen oder in eine Ecke integrieren? Kein Problem mit dem Eckbasismodul. Es bietet alle Vorzüge des Basismoduls, bloß im 90°-Format. Auch hier gilt: Die Säulen und zwei Fußsegmente müssen separat bestellt werden.



**SÄULENPAAR 8029A**  
CODE 80 29 10 00 **05 2**

**SÄULE 8024A**  
CODE 80 24 10 00 **05 1**

**2X FUSSELEMENT 8025A**  
CODE 80 25 10 00 **02**



## 80 04 00 20 | Eck-Basismodul, Nr. 8004A, bestehend aus:

Code	Nr.	Anzahl	Beschreibung		
linke Rückwand für Eck-Basismodul	-	5	<b>Rückwand Rundloch, links</b>		
rechte Rückwand für Eck-Basismodul	-	5	<b>Rückwand Rundloch, rechts</b>		
80 25 10 00	8025A	1	<b>Fußsegment</b>		<b>02</b>
80 04 00 21	8004/2	1	<b>Fachboden für Eckwand</b>		<b>31</b>





# MACHT JEDE ECKE ZUM HIGHLIGHT. DAS RUND-BASISMODUL.

Das Rundbasismodul nutzt Eckräume auf besonders attraktive Weise. Seine geschwungene Rückwand passt sich harmonisch in den Verkaufsraum ein und garantiert eine hochwertige Optik für den individuellen Über-Eck-Aufbau.

**SÄULENPAAR 8029A**  
CODE 80 29 10 00 **05 2**

**SÄULE 8024A**  
CODE 80 24 10 00 **05 1**

**2 X FUSSELEMENT 8025A**  
CODE 80 25 10 00 **02**



## 80 05 00 00 | Rund-Basismodul, Nr. 8005A, bestehend aus:

Code	Nr.	Anzahl	Beschreibung		
80 25 10 00	8025A	1	<b>Fußsegment</b>		<b>02</b>
80 05 00 10	8005	10	<b>Rückwand Rundloch, rund</b>		<b>35</b>
80 05 00 20	8005-2A	2	<b>Fachboden, rund</b>		<b>36 1</b>

---

## PERFEKT PRÄSENTIERT IN JEDEM WINKEL. DIE 1 M ECK-SYSTEMLÖSUNG.



Jeden Winkel optimal ausnutzen – das ist die Spezialität der Eckwand 90°. Wie alle Module des POS-Systems mit Rundloch-Aufhängungen und magnetischen Elementen. Eine erstklassige Erscheinung im Ausstellungsraum. 22 Teile im Nu fix und fertig montiert.



---

1 M ECK-SYSTEMLÖSUNG

### Eck-Systemlösung mit umfangreicher Ausstattung

Code	Nr.	Anzahl	Beschreibung		
80 04 00 20	8004A	1	<b>Eckwand 90°</b>		<b>11</b>
80 25 10 00	8025A	2	<b>Fußsegment</b>		<b>02</b>
80 27 40 00	8027-4A	2	<b>Konsolenpaar für Fachboden, 47 cm</b>		<b>04 1</b>
80 24 10 00	8024A	1	<b>Säule</b>		<b>05 1</b>
80 29 10 00	8029A	1	<b>Säulenpaar</b>		<b>05 2</b>
80 25 10 20	8025-2A	2	<b>Blende Fuß seitlich, 47 cm</b>		<b>06</b>
80 28 00 20	8028-2A	2	<b>Blendenträger</b>		<b>12</b>
80 28 00 50	8028-1A	2	<b>Blendenabschluss</b>		<b>13</b>
88 20 11 22	8072/2	1	<b>Kopfblende Mitte, magnetisch</b>		<b>15 2</b>
88 20 11 23	8072/3	2	<b>Kopfblende seitlich, magnetisch</b>		<b>15 4</b>
88 20 11 00	8070	2	<b>Magnetstreifen, grün</b>		<b>19</b>
80 04 00 21	8004/2A	1	<b>Fachboden für Eckwand</b>		<b>31</b>
80 04 00 22	8004/3A	1	<b>Sockelblende für Eckwand</b>		<b>32</b>
80 04 00 30	8004/1	1	<b>Blende für Eckwand</b>		<b>33</b>
80 04 00 23	8004/4A	1	<b>Abdeckboden für Eckwand</b>		<b>34</b>

---

## EIN HINGUCKER DER EXTRAKLASSE. DIE RUND-SYSTEMLÖSUNG.



Mit zwei magnetischen Produktbildern für inhaltliche Akzente und einer runden Rückwand mit zwei eigens angepassten Fachböden erlaubt die Rundwand eine besonders stilvolle Ausnutzung von Ecken im Verkaufsräum. Das System besteht aus 32 Teilen und lässt sich hervorragend mit den 1 m und 2 m Modulen kombinieren.























---

1 M RUND-SYSTEMLÖSUNG



### Rund-Systemlösung mit umfangreicher Ausstattung

Code	Nr.	Anzahl	Beschreibung		
80 05 00 00	8005A	1	<b>Rundwand</b>		III
80 25 10 00	8025A	2	<b>Fußsegment</b>		02
80 27 40 00	8027-4A	2	<b>Konsolenpaar für Fachboden</b>		04 1
80 24 10 00	8024A	1	<b>Säule</b>		05 1
80 29 10 00	8029A	1	<b>Säulenpaar</b>		05 2
80 25 10 20	8025-2A	2	<b>Blende Fuß seitlich, 47 cm</b>		06
80 23 10 12	8023-2A	1	<b>Schräghalter Seitenteil, 1 Paar</b>		08
80 28 00 20	8028-2A	2	<b>Blendenträger</b>		12
80 28 00 50	8028-1A	2	<b>Blendenabschluss</b>		13
88 20 11 22	8072/2	1	<b>Kopfblende Mitte, magnetisch</b>		15 2
88 20 11 23	8072/3	2	<b>Kopfblende seitlich, magnetisch</b>		15 4
88 20 11 00	8070	3	<b>Magnetstreifen, grün</b>		19
80 23 10 13	8023-3A	1	<b>Schräghalter</b>		21
80 05 00 20	8005-2A	2	<b>Fachboden für Rundwand</b>		36 1
80 05 00 50	8005-5A	2	<b>Sockelblende für Rundwand</b>		37
80 05 00 40	8005-4A	2	<b>Rückwand</b>		38
88 20 11 08	8071/8T	1	<b>Produktbild Feinzahnknarre, magnetisch</b>		39 3
88 20 11 12	8071/12T	1	<b>Produktbild Schraubendreher, magnetisch</b>		39 6
80 05 00 30	8005-3A	1	<b>Blende rund</b>		41
80 05 00 70	8005-7A	2	<b>Abdeckboden Rundwand</b>		42



#### Produktblenden

Leicht austauschbar und schnell montiert dank Magnetmechanismus. Alle Motive finden Sie in der Produktübersicht.

# AUSSTATTUNGSTEILE. DIE LISTE.



## I Basiselement (ohne Säulen)

Code	Nr.	Maße	Ø g
80 03 10 10	8003A	L 2200 x B 1000 mm	<b>30000</b>



## II Eckwand

Code	Nr.	Maße	Ø g
80 04 00 20	8004A	L 2200 x B 800 mm	<b>35500</b>



## III Rundwand

Code	Nr.	Maße	Ø g
80 05 00 00	8005A	L 2200 x B 1500 mm	<b>40500</b>



## 01 Rückwand Rundloch

Code	Nr.	Maße	Ø g
80 26 10 03	8026A	L 1000 x B 400 mm	<b>4000</b>



## 02 Fußsegment

Code	Nr.	Maße	Ø g
80 25 10 00	8025A	L 530 x B 300 mm	<b>2720</b>



**03 1 Fachboden 47 cm**

Code	Nr.	Maße	Ø g
80 27 20 00	8027-2A	L 1000 x B 470 mm	<b>4000</b>



**03 2 Fachboden 37 cm**

Code	Nr.	Maße	Ø g
80 27 10 00	8027-1A	L 1000 x B 370 mm	<b>3750</b>



**04 1 Konsolenpaar für Fachboden 47 cm**

Code	Nr.	Maße	Ø g
80 27 40 00	8027-4A	L 470 x B 70 mm	<b>1090</b>



**04 2 Konsolenpaar für Fachboden 37 cm**

Code	Nr.	Maße	Ø g
80 27 30 00	8027-3A	L 370 x B 70 mm	<b>875</b>



**05 1 Säule**

Code	Nr.	Maße	Ø g
80 24 10 00	8024A	L 2210 x B 60 mm	<b>6670</b>

# AUSSTATTUNGSTEILE. DIE LISTE.



## 05 2 Säulenpaar

Code	Nr.	Maße	Ø g
80 29 10 00	8029A	L 2210 x B 60 mm	<b>13340</b>



## 06 Blende Fuß seitlich 47 cm

Code	Nr.	Maße	Ø g
80 25 10 20	8025-2A	L 470 x B 260 mm	<b>625</b>



## 07 Blende Fuß 100 cm

Code	Nr.	Maße	Ø g
80 25 10 10	8025-1A	L 1000 x B 260 mm	<b>2000</b>



## 08 Schräghalter Seitenteil, 1 Paar

Code	Nr.	Maße	Ø g
80 23 10 12	8023-2A	L 535 x B 297 mm	<b>1506</b>



## 09 Rückwand, geschlossen

Code	Nr.	Maße	Ø g
80 28 00 00	8028A	L 1000 x B 400 mm	<b>2740</b>





**10 1 Produktbild Steckschlüssel-Garnitur, magnetisch**

Code	Nr.	Maße	Ø g
88 20 11 01	8071/1	L 1000 x B 400 mm	<b>970</b>



**10 2 Produktbild Drehmomentschlüssel, magnetisch**

Code	Nr.	Maße	Ø g
88 20 11 02	8071/2	L 1000 x B 400 mm	<b>970</b>



**10 3 Produktbild Feinzahnknarre, magnetisch**

Code	Nr.	Maße	Ø g
88 20 11 03	8071/3	L 1000 x B 400 mm	<b>970</b>



**10 4 Produktbild Impact, magnetisch**

Code	Nr.	Maße	Ø g
88 20 11 04	8071/4	L 1000 x B 400 mm	<b>970</b>



**10 5 Produktbild Schraubenschlüssel, magnetisch**

Code	Nr.	Maße	Ø g
88 20 11 05	8071/5	L 1000 x B 400 mm	<b>970</b>

# AUSSTATTUNGSTEILE. DIE LISTE.



## 10 6 Produktbild Schraubendreher, magnetisch

Code	Nr.	Maße	Stk g
88 20 11 11	8071/11	L 1000 x B 400 mm	<b>970</b>



## 11 Abdeckboden Blende

Code	Nr.	Maße	Stk g
80 28 00 30	8028-3A	L 1000 x B 280 mm	<b>3600</b>



## 12 Blendenträger

Code	Nr.	Maße	Stk g
80 28 00 20	8028-2A	L 530 x B 200 mm	<b>1700</b>



## 13 Blendenabschluss

Code	Nr.	Maße	Stk g
80 28 00 50	8028-1A	L 610 x B 200 mm	<b>1288</b>



## 14 Blende 100/20

Code	Nr.	Maße	Stk g
80 28 00 40	8028-4A	L 1000 x B 200 mm	<b>1550</b>



**15 1 Kopfblende rechts mit STAHLWILLE Logo, magnetisch**

Code	Nr.	Maße	Ø g
88 20 11 20	8072	L 1074 x B 200 mm	<b>500</b>



**15 2 Kopfblende Mitte, magnetisch**

Code	Nr.	Maße	Ø g
88 20 11 22	8072/2	L 1000 x B 200 mm	<b>500</b>



**15 3 Kopfblende links Made in Germany, magnetisch**

Code	Nr.	Maße	Ø g
88 20 11 21	8072/1	L 1074 x B 200 mm	<b>500</b>



**15 4 Kopfblende seitlich, magnetisch**

Code	Nr.	Maße	Ø g
88 20 11 23	8072/3	L 610 x B 200 mm	<b>300</b>



**16 Einbauleuchte, 30 Watt, 230 Volt**

Code	Nr.	Maße	Ø g
80 30 00 00	8300	L 925 x B 85 mm	<b>2458</b>

# AUSSTATTUNGSTEILE. DIE LISTE.



## 17 Beleuchtungshalter

Code	Nr.	Maße	Ø g
80 30 00 10	8300-1	L 200 x B 65 mm	<b>120</b>



## 18 Netzanschlussleitung

Code	Nr.	Maße	Ø g
80 30 00 20	8300-2	L 3000 mm	<b>350</b>



## 19 Magnetstreifen, grün

Code	Nr.	Maße	Ø g
88 20 11 00	8070	L 2000 x B 50 mm	<b>320</b>



## 20 Säulenverlängerung

Code	Nr.	Maße	Ø g
80 24 10 01	8024A-1	L 400 x B 60 mm	<b>1850</b>



## 21 Schräghalter

Code	Nr.	Maße	Ø g
80 23 10 13	8023-3A	L 400 x B 50 mm	<b>700</b>





**22 Fußteilschublade 100 cm**

Code	Nr.	Maße	Ø g
80 25 10 30	8025-3A	L 1000 x B 470 mm	<b>9500</b>



**23 Fachboden für Kleinteile**

Code	Nr.	Maße	Ø g
88 10 11 11	8043A	L 1000 x B 470 mm	<b>11600</b>



**24 Abdeckung Fachboden für Kleinteile**

Code	Nr.	Maße	Ø g
88 10 11 10	8043-2	L 1015 x B 540 mm	<b>9500</b>



**25 Schloss für Abdeckung des Fachbodens**

Code	Nr.	Maße	Ø g
88 10 15 10	8043-6	L 70 x B 50 mm	<b>70</b>



**26 Trennscheibe**

Code	Nr.	Maße	Ø g
88 10 01 12	8044	L 442 x B 75 mm	<b>186</b>

# AUSSTATTUNGSTEILE. DIE LISTE.



## 27 Querscheibe

Code	Nr.	Maße	Ø g
88 10 01 14	8046	L 83 x B 74 mm	<b>19</b>



## 28 Querscheibe

Code	Nr.	Maße	Ø g
88 10 01 18	8045	L 168 x B 75 mm	<b>36</b>



## 29 Verkaufsständer für Zangen (Lieferung ohne Werkzeug)

Code	Nr.	Maße	Ø g
82 08 00 01	ST 11	L 500 x B 380 mm	<b>4500</b>



## 30 SERVOMAT Verkaufsständer für Steckschlüsseinsätze (Lieferung ohne Werkzeug)

Code	Nr.	Maße	Ø g
82 13 00 01	ST 97	L 695 x B 280 mm	<b>6380</b>



## 31 Fachboden für Eckwand

Code	Nr.	Maße	Ø g
80 04 00 21	8004/2A	L 665 x B 665 mm	<b>3370</b>



### 32 Sockelblende für Eckwand

Code	Nr.	Maße	Ø g
80 04 00 22	8004/3A	L 470 x B 260 mm	<b>620</b>




### 33 Blende für Eckwand

Code	Nr.	Maße	Ø g
80 04 00 30	8004/1	L 200 x B 200 mm	<b>245</b>



### 34 Abdeckboden für Eckwand

Code	Nr.	Maße	Ø g
80 04 00 23	8004/4A	L 665 x B 665 mm	<b>3350</b>



### 35 Rückwand Rundloch, rund

Code	Nr.	Maße	Ø g
80 05 00 10	8005-1A	L 740 x B 400 mm	<b>3390</b>



### 36 1 Fachboden 470 mm für Rundwand

Code	Nr.	Maße	Ø g
80 05 00 20	8005-2A	L 815 x B 470 mm	<b>3180</b>

# AUSSTATTUNGSTEILE. DIE LISTE.



## 36 2 Fachboden für Rundwand

Code	Nr.	Maße	Ø g
80 05 00 60	8005-6A	L 815 x B 370 mm	<b>2450</b>



## 37 Sockelblende für Rundwand

Code	Nr.	Maße	Ø g
80 05 00 50	8005-5A	L 305 x B 250 mm	<b>648</b>



## 38 Rückwand für Schräghalter

Code	Nr.	Maße	Ø g
80 05 00 40	8005-4A	L 690 x B 380 mm	<b>1355</b>



## 39 1 Produktbild Steckschlüssel-Garnitur, magnetisch

Code	Nr.	Maße	Ø g
88 20 11 06	8071/6T	L 720 x B 390 mm	<b>680</b>



## 39 2 Produktbild Drehmomentschlüssel, magnetisch

Code	Nr.	Maße	Ø g
88 20 11 07	8071/7T	L 720 x B 390 mm	<b>680</b>





**39 3 Produktbild Feinzahnknarre, magnetisch**

Code	Nr.	Maße	Ø g
88 20 11 08	8071/8T	L 720 x B 390 mm	<b>680</b>



**39 4 Produktbild Impact, magnetisch**

Code	Nr.	Maße	Ø g
88 20 11 09	8071/9T	L 720 x B 390 mm	<b>680</b>



**39 5 Produktbild Schraubenschlüssel, magnetisch**

Code	Nr.	Maße	Ø g
88 20 11 10	8071/10T	L 720 x B 390 mm	<b>680</b>



**39 6 Produktbild Schraubendreher, magnetisch**

Code	Nr.	Maße	Ø g
88 20 11 12	8071/12T	L 720 x B 390 mm	<b>680</b>

**SPÜRBAR DURCHDÄCHTER.**  
STAHlwILLE WERKZEUGLÖSUNGEN.

**40 Argumentationswand für Rückwand, magnetisch**

Code	Nr.	Maße	Ø g
88 20 11 13	8071/13T	L 1520 x B 1110 mm	<b>3900</b>

# AUSSTATTUNGSTEILE. DIE LISTE.



## 41 Blende rund

Code	Nr.	Maße	Ø g
80 05 00 30	8005-3A	L 700 x B 200 mm	<b>840</b>



## 42 Abdeckboden für Rundwand

Code	Nr.	Maße	Ø g
80 05 00 70	8005-7A	L 735 x B 490 mm	<b>2480</b>



## 43 Etikettenhalter mit Scanningschiene, 10 Stück

Code	Nr.	Maße	Ø g
88 10 01 24	8065	L 44 x B 40 x T 2 mm	<b>342/10 St.</b>

..... Sie benötigen individuelle Etiketten?  
Sprechen Sie uns an, wir unterstützen  
Sie gerne.



## 44 Werkzeughaken, 10 Stück

Code	Nr.	Maße	Ø g
88 10 01 25	8066	L 60 x B 3,5 mm	<b>120/10 St.</b>



## 45 Werkzeughaken, 10 Stück

Code	Nr.	Maße	Ø g
88 10 01 23	8064	L 180 x B 4,8 mm	<b>452/10 St.</b>



Individuelle Bauhöhen und  
Ausstattungsvarianten benötigt? Der  
STAHLWILLE Vertrieb berät Sie gerne.



**46 Werkzeugdoppelhaken, 10 Stück**

Code	Nr.	Maße	Ø g
88 10 01 22	8063	L 115 x B 4,8 mm LW8	<b>500/10 St.</b>



**47 Werkzeugdoppelhaken, 10 Stück**

Code	Nr.	Maße	Ø g
88 10 01 21	8062	L 180 x B 4,8 mm LW8	<b>776/10 St.</b>



**48 Werkzeugdoppelhaken, 10 Stück**

Code	Nr.	Maße	Ø g
88 10 01 19	8060	L 180 x B 4,8 mm LW12	<b>720/10 St.</b>



**49 Werkzeugdoppelhaken, 10 Stück**

Code	Nr.	Maße	Ø g
88 10 01 20	8061	L 180 x B 4,8 mm LW18	<b>776/10 St.</b>



**50 Zangenhaken**

Code	Nr.	Maße	Ø g
88 10 01 26	8022N	L 160 x B 80 mm	<b>108</b>

